



**Vodič za dropshipper**

<https://www.dropshippingxl.com/>

# Sadržaj

#	Tema	Stranica
1	<u>Upravljanje računom</u>	3
2	<u>Integracija</u>	8
3	<u>Načini plaćanja</u>	13
4	<u>Naručivanje</u>	18
5	<u>Upravljanje narudžbama</u>	26
6	<u>Upravljanje brigom o kupcima</u>	29
7	<u>Financije i računovodstvo</u>	32
8	<u>Poštanske upute za AU</u>	35
9	<u>Propisi o autorskim pravima</u>	38

# 1) Upravljanje računom

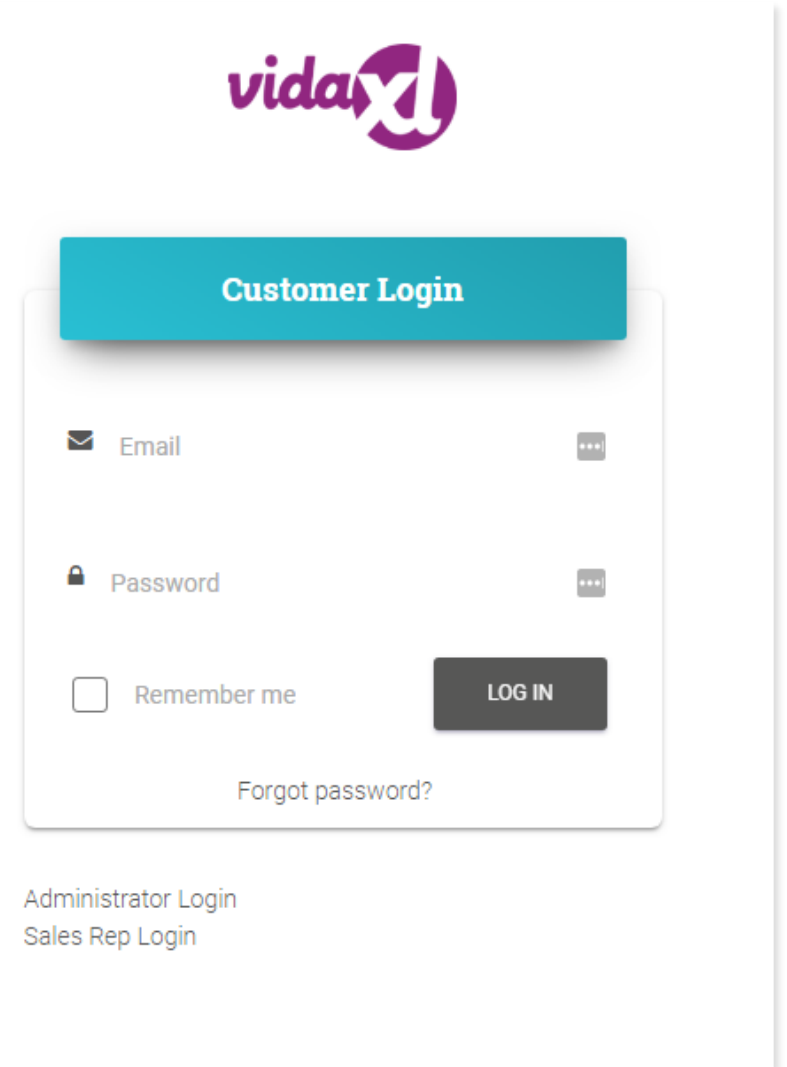
#	Tema	Stranica
1.1	Prijava	4
1.2	Promjena lozinke	5
1.3	Promjena adrese e-pošte i otkazivanje računa	6
1.4	Prodaja u jednoj zemlji i preko granice	7

# 1.1) Prijava

Koristeći se podacima koje ste naveli, vidaXL-ov tim B2B napravio je vaš račun prodavača. Vaši podaci za prijavu poslani su e-poštom.

Kliknite na donju poveznicu i bit ćete preusmjereni na našu stranicu za prijavu korisnika:

[https://b2b.vidaxl.com/profile/customers/sign\\_in](https://b2b.vidaxl.com/profile/customers/sign_in)



vidaxl

**Customer Login**

Email

Password

Remember me

**LOG IN**

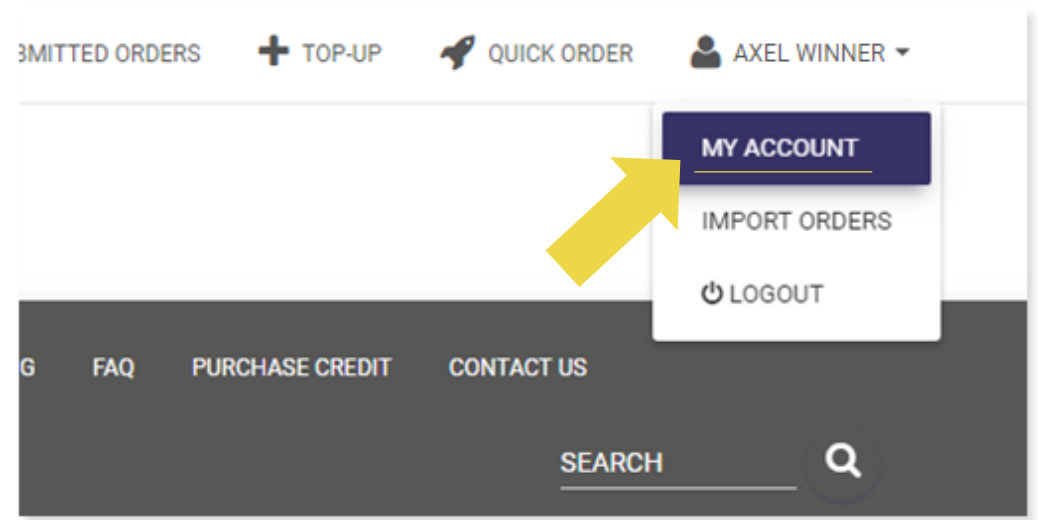
[Forgot password?](#)

[Administrator Login](#)

[Sales Rep Login](#)

# 1.2) Promjena lozinke

Možete promijeniti podatke o svom računu klikom na: **MOJ RAČUN > PROMIJENI LOZINKU**



Home / Edit customer details

## Edit customer details



## 1.3) Promjena adrese e-pošte i otkazivanje računa

Ako želite promijeniti svoju adresu e-pošte ili otkazati svoj račun, kliknite **KONTAKTIRAJTE S NAMA** (*pronadite više na str. 31*)

# 1.4) Prodaja u jednoj zemlji i preko granice

## **Prodaja u jednoj zemlji:**

Jedan račun na b2b.vidaxl.com samo je za jednu zemlju za dostavu.

## **Prekogranična prodaja:**

Kliknite gumb ""PRIJAVA"" na [komercijalnoj stranici](#) vidaXL-a kako biste registrirali novu zemlju.

Pogledajte [ovdje](#) za više.

## 2) Integracija


#	Tema	Stranica
2.1	CSV ili XML feed proizvoda	9
2.2	Dodatak za WooCommerce	11
2.3	API	12




# 2.1) CSV ili XML feed proizvoda


## Integracija proizvoda

Nakon stvaranja vašeg računa, bit će vam poslana e-poruka dobrodošlice, uključujući feed.

 Feed sadrži sve potrebne informacije za proizvode, kao što su cijene, zalihe, opisi i slike.

 Feed također sadrži informacije o broju paketa koje će kupac primiti.

 Pravovremeno ažuriranje feeda može izbjeći gubitak marže.

 Popis novih proizvoda objavljuje se svake srijede na:  
<https://b2b.vidaxl.com/>, ali se uvijek ažurira u feedu na vrijeme.

### Napomena:

- ✓ Svaka zemlja ima odgovarajući feed. Ti su feedovi prevedeni na lokalni jezik zemlje
- ✓ Novi proizvodi svakodnevno se dodaju i ažuriraju
- ✓ Dnevno ažuriranje zaliha
- ✓ Dnevno ažuriranje cijena

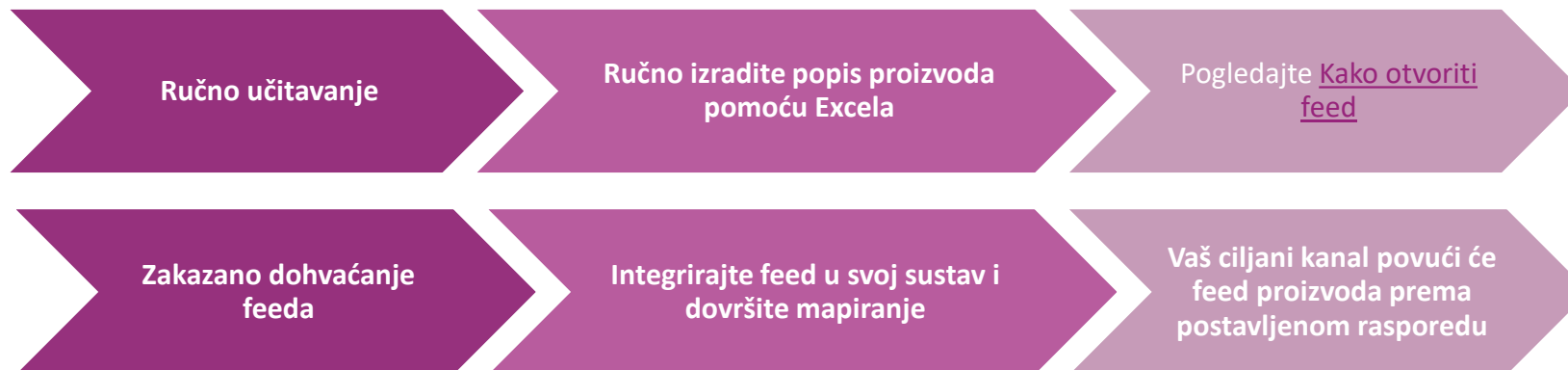
## 2.1) CSV ili XML feed proizvoda

🔍 Kad je zaliha 0, ali postoji cijena veća od 0,00 ➡ proizvod će se kasnije vratiti na zalihu.

Kad je cijena 0,00 ➡ proizvod će biti uklonjen iz feeda i neće se moći prodavati.

Proizvodi koji se ne mogu prodavati također su dostupni [odavde](#).

🔍 Općenito, postoje dva načina gledanja na integraciju podataka o proizvodu i stvaranje feeda (*XML feed teško je otvoriti u Excelu zbog velike datoteke*)





## 2.2) Dodatak za WooCommerce


### Integracija proizvoda i narudžbi

Ako nemate specijalizirani IT tim, možete izravno upotrijebiti aplikacije vidaXL iz WooCommercea:

Automatski učitajte nove proizvode

 Iskoristite prednosti jednostavne automatizirane sinkronizacije proizvoda s vidaXL-om

 Iskoristite prednosti automatiziranih ažuriranja vidaXL-ovih zaliha i cijena

 Iskoristite prednosti automatiziranog povezivanja narudžbi

### Poveznice za preporuke:

vidaXL

<https://www.dropshippingxl.com/integrations.html>

WooCommerce  
7-dnevno besplatno  
probno razdoblje

<https://www.woosa.com/software/vidaxl-dropshipping-woocommerce-plugin/>





## 2.3) API

### Integracija narudžbi

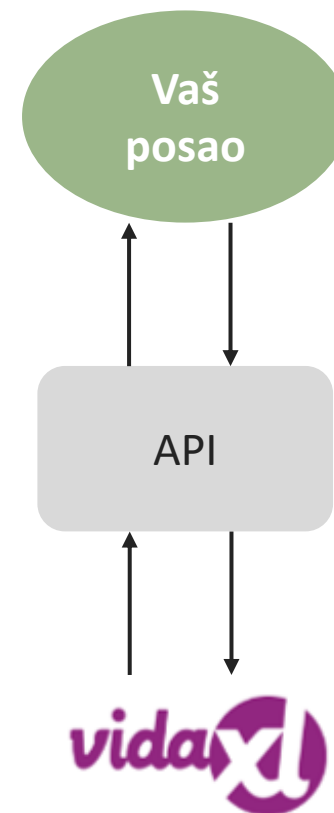
### Integracija dijela proizvoda

Iskoristite ultimativnu praktičnost povezivanja s automatskim naručivanjem povezivanjem s našim API-jem.

Možete:

-  NAPRAVITI narudžbu
-  DOBITI status narudžbe / kodove za praćenje
-  DOBITI račun/odobrenje
-  DOBITI PROIZVOD: zalihe, cijena, naziv i kategorija

Možete pronaći token za API klikom na "[MOJ RAČUN](#)". Za postavljanje API-ja kliknite [ovdje](#) za više informacija.



### 3) Načini plaćanja

#	Tema	Stranica
3.1	Nadopлата bankovnom doznakom / putem PayPal / kreditnom karticom	14
3.2	Izravno plaćanje putem PayPal / kreditnom karticom	17

# 3.1) Nadoplata bankovnom doznakom / putem PayPal / kreditnom karticom




Novčanik je način plaćanja koji je razvio vidaXL.

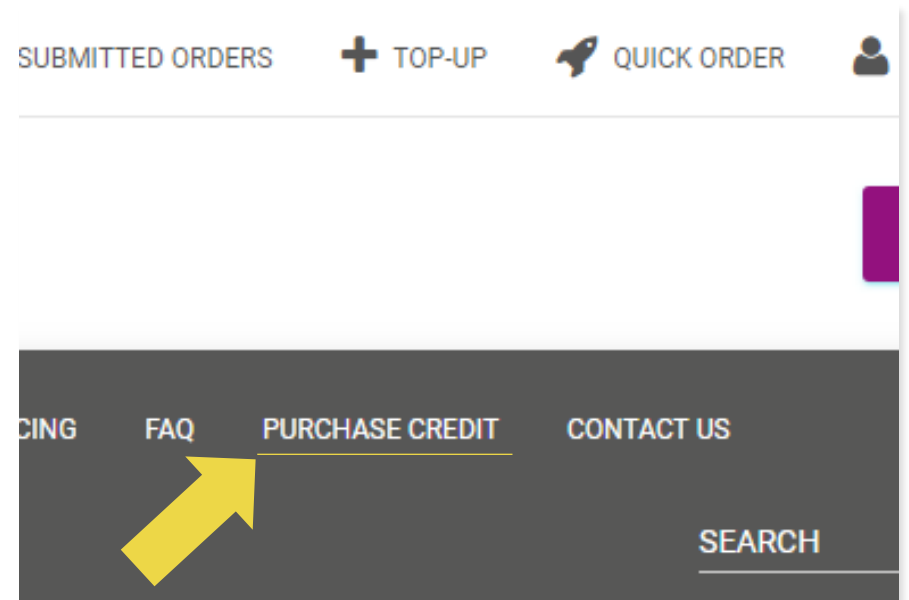
Čini proces plaćanja praktičnim. Postoje tri dostupna načina za dodavanje kredita u vaš novčanik.

- 1) Bankovni transfer**
- 2) PayPal**
- 3) Kreditna kartica**

# 3.1) Nadoplata bankovnom doznakom / putem PayPal / kreditnom karticom

## 1) Bankovni transfer

-  Kliknite na: KUPITE KREDIT
-  Poveznica: <https://b2b.vidaxl.com/pages/7-purchase-credit>
-  Možete kupiti bilo koji iznos kredita bankovnim prijenosom. Čim dovršite bankovni prijenos, kako bismo poboljšali učinkovitost dodavanja ručnog plaćanja u vaš novčanik, molimo vas da [upotrijebite obrazac](#) za plaćanje kako biste nam poslali podatke o plaćanju.




# 3.1) Nadoplata bankovnom doznakom / putem PayPala / kreditnom karticom

2) PayPal

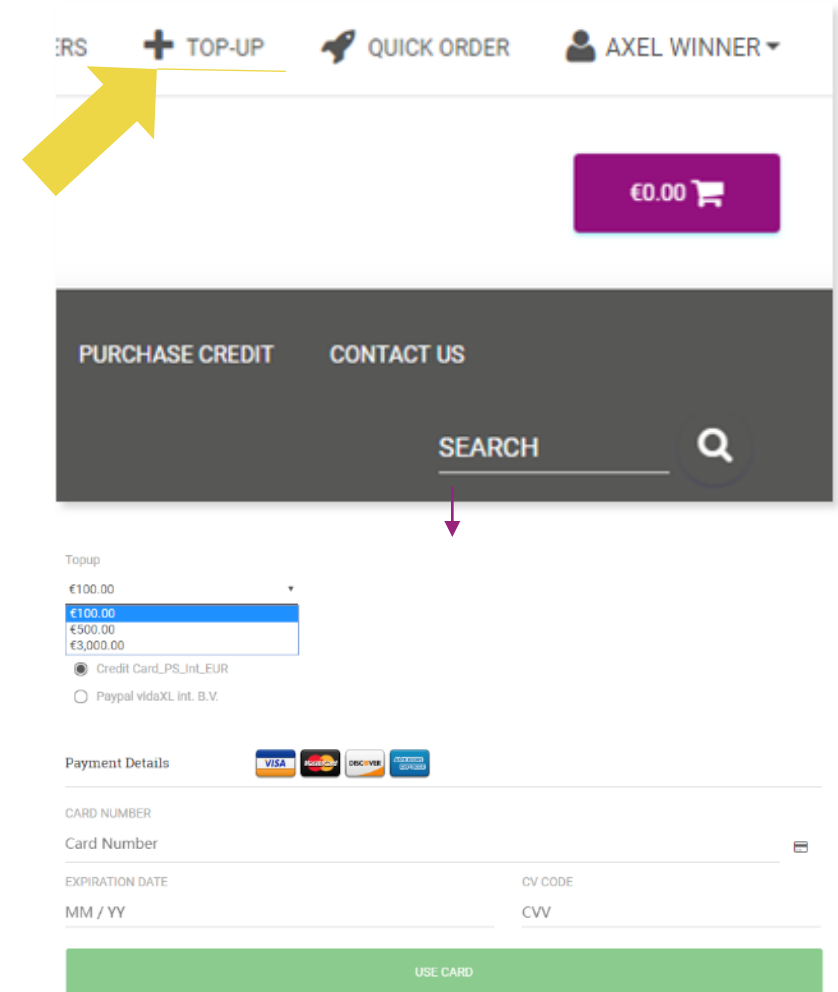
3) Kreditna kartica

Kliknite na: NADOPLATA

 Poveznica: [https://b2b.vidaxl.com/customer\\_payments/new](https://b2b.vidaxl.com/customer_payments/new)

 Možete nadoplatiti bilo koji iznos putem PayPala / kreditne kartice. Taj će iznos biti automatski dodan u vaš novčanik.

\* Ovaj primjer primjenjiv je samo na dropshippere koji obavljaju transakcije u eurima



The screenshot shows the top navigation bar with the currency set to EUR, a '+ TOP-UP' button highlighted by a yellow arrow, and a 'QUICK ORDER' button. The user's name 'AXEL WINNER' is visible in the top right. Below the navigation bar is a purple button showing '€0.00' with a shopping cart icon. A dark grey search bar contains the text 'PURCHASE CREDIT' and 'CONTACT US', with a 'SEARCH' button and a magnifying glass icon. A pink arrow points from the search bar to the 'Topup' section below. The 'Topup' section shows a dropdown menu with '€100.00' selected, and other options '€500.00' and '€3,000.00'. Below the dropdown are two radio buttons: 'Credit Card\_PS\_Int\_EUR' (selected) and 'Paypal vidaXL int. B.V.'. The 'Payment Details' section includes logos for VISA, Mastercard, DEBIT, and AMERICAN EXPRESS. Below this are input fields for 'CARD NUMBER', 'EXPIRATION DATE', and 'CV CODE', with a 'USE CARD' button at the bottom.



## 3.2) Izravno plaćanje putem PayPal / kreditnom karticom

Ako ne želite upotrijebiti novčanik, možete odabrati plaćanje svoje narudžbe putem PayPal / kreditne kartice.



Možete pronaći više detalja o ovom procesu na sljedećim stranicama.

**Napomena:** ako upotrijebite izravno plaćanje i plaćate narudžbe s različitim adresama za dostavu, nećete moći platiti. PayPal će pokazati pogrešku "nema tokena". Također možete platiti kreditnom/debitnom karticom ako su vaše kartice povezane s PayPalom.

Payment Details



CARD NUMBER

Card Number

EXPIRATION DATE

MM / YY

CV CODE






CVV

USE CARD

# 4) Naručivanje

#	Tema	Stranica
4.1	Napomene o slanju adrese za narudžbu	19
4.2	Pojedinačna narudžba	20
4.3	Skupni uvoz narudžbi	21
4.4	Automatski položaj: dodatak i API	25

# 4.1) Napomene o slanju adrese za narudžbu

-  Polja “adresa 1” i “adresa 2” mogu prepoznati samo do **35 znakova** svako. Obratite pažnju na to prilikom unosa adrese.
-  Ako adresa sadrži **kućni broj**, potrebno ga je unijeti u polje "**adresa 1**".
-  Poštanski broj mora odgovarati **formatu poštanskog** broja zemlje prodaje (UAE ne zahtijeva nikakav poštanski broj), inače se narudžba ne može poslati.
-  **Obavezno je popuniti informacije o pokrajini.** Zatraženo je drukčije ovisno o zemlji.
  - Za adresu u Europi pošaljite iste podatke kao i za grad budući da pokrajina nije potrebna.
  - Za adresu u Kanadi, SAD-u i Australiji, pošaljite podatke o saveznoj državi.
  - Za UAE, pošaljite podatke o području ili okrugu
-  Za narudžbe koje se šalju u UAE, ispunite AE u polju zemlje. Grad se može upisati kao Emirati, uključujući Abu Dhabi, Ajman, Dubai, Fujairah, Ras Al Khaimah, Sharjah i Umm Al Quwain.

## 4.2) Pojedinačna narudžba

- 1 Potražite SKU/artikle koje želite kupiti
- 2 Ispunite podatke o narudžbi: ime kupca, adresu za dostavu, količinu itd.
- 3 Kliknite na: DODAJ NARUDŽBI
- 4 Potvrdite podatke o narudžbi klikom na: SLJEDEĆE
- 5 Platite narudžbu. Dostupne su 3 opcije plaćanja:
  - ➔ Ako imate dovoljno sredstava na računu, možete upotrijebiti novčanik za plaćanje narudžbe.
  - ➔ Možete platiti narudžbu putem PayPal.
  - ➔ Na kraju, možete platiti svoju narudžbu kreditnom karticom
- 6 Za završetak narudžbe kliknite na POŠALJI NARUDŽBU.

The screenshot displays the website's navigation bar with links for CUSTOMERS LIST, ORDER HISTORY, UNSUBMITTED ORDERS, TOP-UP, QUICK ORDER, and AXEL WINNER HOLDING LIMITED. A shopping cart icon shows a total of €0.00. Below the navigation bar is a search bar with a magnifying glass icon. A yellow arrow points to the search bar.

The main content area shows a product page for "2 Eetkamerstoelen met ijzeren poten lichtgrijs". The product description includes details about the chairs' design, materials, and dimensions. A yellow arrow points to the "ADD TO ORDER" button at the bottom of the product page.

On the right side, there is a checkout form with the following fields:

Address	111 RUE MAX COURRIEU	City	LOUPIAN
Province	AAA	Country	France
Postal Code	34140		

Payment options are listed as:

- Wallet €5,135.28
- Paypal vdaXL int. B.V.

There is a "SEND ORDER" button at the bottom of the checkout form, with a yellow arrow pointing to it.

## 4.3) Skupni uvoz narudžbi

Uštedite vrijeme kad kupujete proizvode putem uvoza skupnih narudžbi.

- 1 Preuzmite uzorak. Kliknite na: UVEZI NARUDŽBE > Uvoz uzorka datoteke
- 2 Ispunite potrebne podatke, zatim kliknite na: UVEZI I PREGLEDAJ

ORDER HISTORY **IMPORT ORDERS** UNSUBMITTED ORDERS +

PURCHASE CREDIT CONTACT US

Add the Excel file with your orders details and submit.  
The columns required are the following:  
order\_reference,order\_comments,product\_code,quantity,address,address2,province,city,  
[Sample file import](#)

Choose File  
 No file chosen

## 4.3) Skupni uvoz narudžbi

Za predložak uvoza imajte na umu sljedeće:

Crveni su stupci obavezni. Referenca narudžbe služit

će kao vaš interni ID narudžbe.

- ✓ Ako vaša narudžba sadrži više od 1 SKU-a, možete je podijeliti u 2 ili više redaka.

A	B	C	D	E	F	G	H	I	J	K
order_reference	product_code	quantity	address	address2	province	city	country	postal_code	phone	name
b2c_99	CODE99	5	Hobbemastraat 19			Amsterdam	NL	1071 XZ	31339123992	Lucas Janssen
b2c_99	CODE81238	10	Hobbemastraat 19			Amsterdam	NL	1071 XZ	31339123992	Lucas Janssen
b2c_100	CODE99	5	16 Piccadilly			London	GB	W1J 0DE	44201999382	Max Bakker
b2c_100	CODE81238	10	16 Piccadilly			London	GB	W1J 0DE	44201999382	Max Bakker
b2c_100	CODE14238	10	16 Piccadilly			London	GB	W1J 0DE	44201999382	Max Bakker

**Napomena:** prilikom razdvajanja narudžbe morate biti sigurni da su svi potrebni podaci isti, s izuzetkom SKU-a (*kod\_proizvoda*).

## 4.3) Skupni uvoz narudžbi

Odaberite datoteku koju ste ispunili

- 1 Za završetak učitavanja kliknite na: UVEZI I PREGLEDAJ
- 2 Za potvrdu i plaćanje narudžbi kliknite na: NEPOSLANE NARUDŽBE

Add the Excel file with your orders details and submit.  
The columns required are the following:  
order\_reference,order\_comments,product\_code,quantity,address,address2,province,city,c

Sample file import

Choose File

No file chosen

ORDER HISTORY  UNSUBMITTED ORDERS  TOP-UP  QUICK ORDER

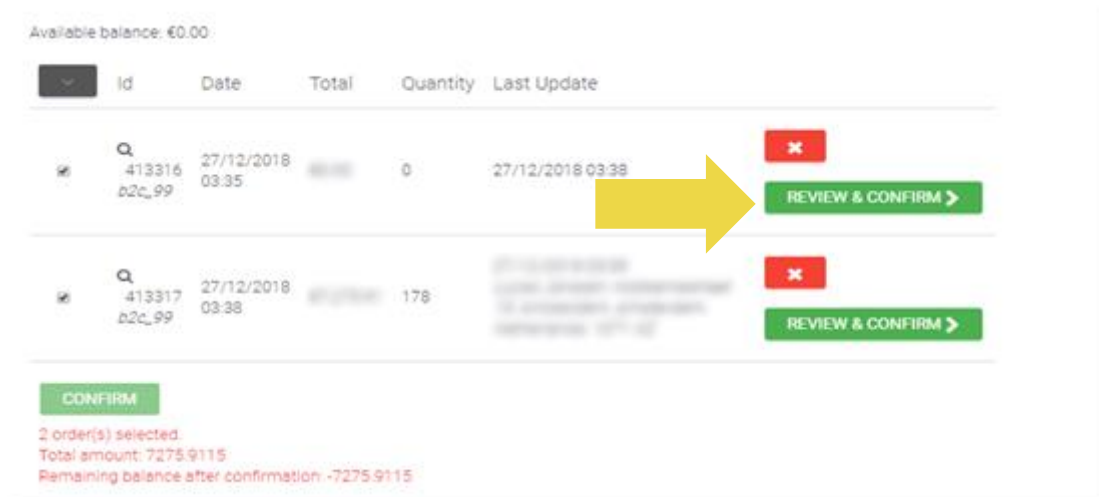
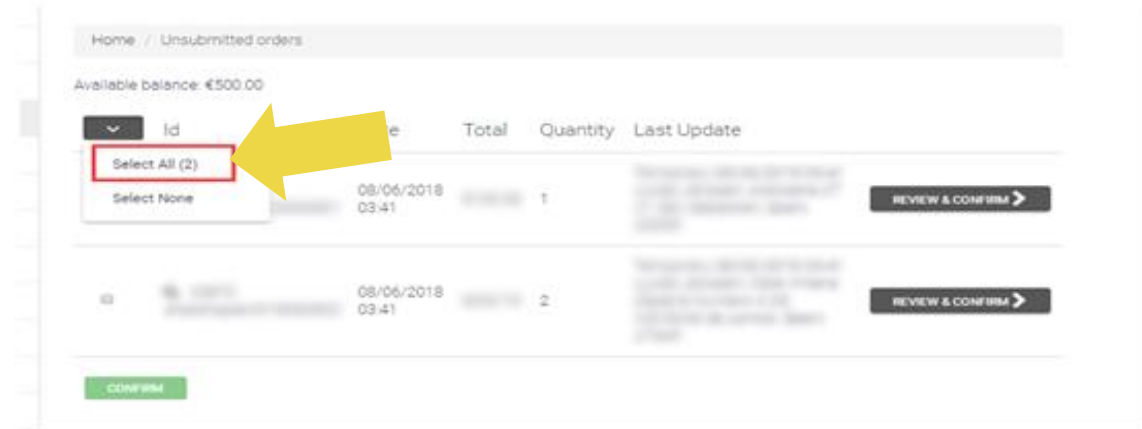
HOME SIGN-UP PRICING FAQ PURCHASE CREDIT CONTACT US

SEARCH

## 4.3) Skupni uvoz narudžbi

Uvoz masovne narudžbe nudi 2 opcije plaćanja:

- 1 Možete upotrijebiti novčanik za plaćanje narudžbe pod uvjetom da imate dovoljno sredstava na svom računu. Odaberi sve > POTVRDI
- 2 Možete platiti pojedinačne narudžbe unutar skupnog uvoza narudžbi putem PayPala / kreditne kartice / novčanika: PREGLEDAJ I POTVRDI





## 4.4) Automatski položaj: dodatak i API

### **Dodatak: WooCommerce.**

Upute su dostupne na str. 11

### **API**

Upute su dostupne na str. 12

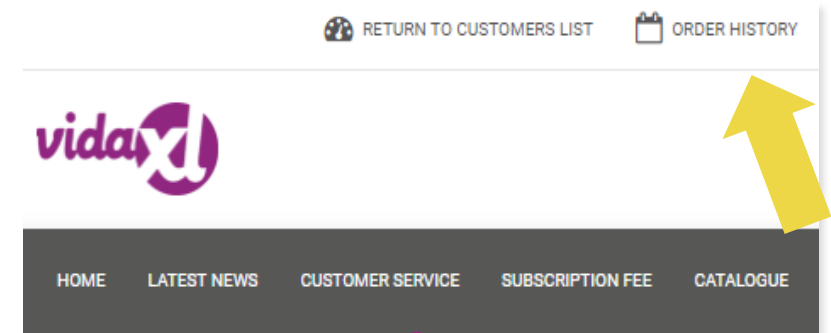
# 5) Upravljanje narudžbama

#	Tema	Stranica
5.1	Sučelje narudžbe	27
5.2	Informacije o dostavi	28

# 5.1) Sučelje narudžbe

Upravljajte svim narudžbama klikom na: POVIJEST NARUDŽBI

- Detalji narudžbe
- Status narudžbe i broj za praćenje
- Skupni izvoz
- Preuzimanje računa



Id	Date	Total	Quantity	Status	Last Update
413793	27/12/2018 08:34	60736	1	Being Prepared	27/12/2018 08:45
413792	27/12/2018 08:34	60736	1	Being Prepared	27/12/2018 08:45

Home / Order history

EXPORT

Files

Filename


invoice.pdf (invoice)

Address	11111111111111111111	City	1111111111	Province	AAA	Country	1111111111	Postal code	111111
E-mail	11111111111111111111		Phone	11111111111111111111					
VAT	No VAT								
Submitted	26/12/2018 08:55			Last Update	26/12/2018 09:45				

## 5.2) Informacije o dostavi

 Informacije o dostavi: <https://b2b.vidaxl.com/pages/14-delivery-information>

- Najnovije informacije o dostavi
- Popis poštanskih brojeva na koje ne šaljemo
- Dostavljači u vašoj zemlji prodaje

 Dostava za više paketa

- Narudžba s više paketa isporučuje se u različitim dostavama. Obavezno prikažite informacije svojim kupcima.
- Broj paketa naveden je u feedu.

## 6) Upravljanje brigom o kupcima

#	Tema	Stranica
6.1	Važne napomene	30
6.2	Obrazac za kontakt	31

# 6.1) Važne napomene

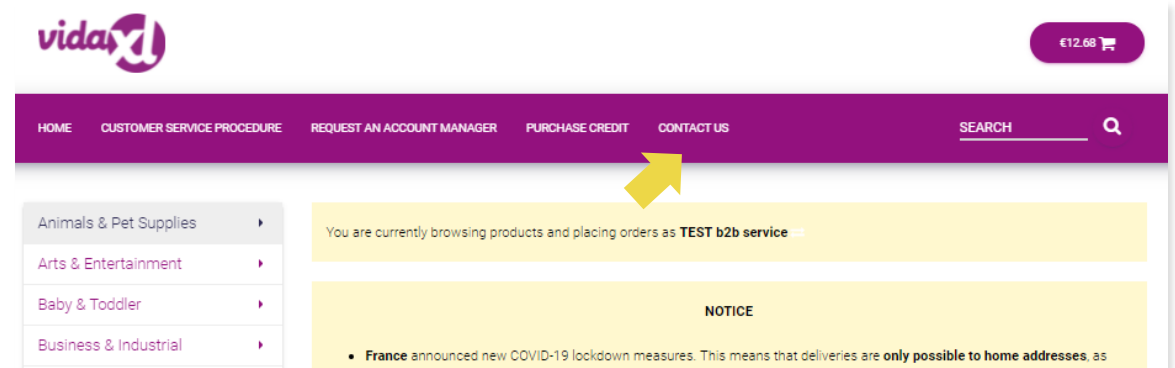
Evo što trebate znati:

- Usluge će se pružati samo na engleskom jeziku.
- Ne pružamo usluge izravnom kupcu. Molimo vas da se suzdržite od prosljeđivanja e-pošte svojih kupaca vidaXL-u i obrnuto.
- Imamo pretprodajne i postprodajne timove službe za korisnike. Oni će vam pomoći odgovarajući na vaša pitanja. Molimo vas da se obratite pravom timu (podaci za kontakt dostupni su na sljedećoj stranici).

## 6.2) Obrazac za kontakt

Kliknite Kontaktirajte s nama na [b2b.vidaxl.com](https://b2b.vidaxl.com) za pomoć kod problema.

Otvorite [Kako upotrijebiti obrazac za kontakt B2B](#) da biste saznali više.



# 7) Financije i računovodstvo

#	Tema	Stranica
7.1	Preuzimanje računa i odobrenja	33
7.2	Provjera stanja i povrata novca	34



# 7.1) Preuzimanje računa i odobrenja

Podržavamo 4 načina za preuzimanje računa::

- 1 Kliknite na: POVIJEST NARUDŽBI > Račun.pdf.
- 2 Kliknite na: POVIJEST NARUDŽBI > IZVOZ pronadite poveznicu za račun u mapi za preuzimanje označenu kao "Račun".
- 3 Kliknite na: "Izvezi račune" i pronadite poveznicu za račun u mapi za preuzimanje označenoj kao "Račun".
- 4 Ostvarite pristup API-ju za račune.

## Napomena:

- Nismo u mogućnosti izdati račune za otkazane narudžbe.
- Odobrenje se također naziva računom. Dostupno je i prilikom preuzimanja računa.

The image shows a sequence of three screenshots from a web application, illustrating the process of downloading invoices. The top screenshot shows a navigation menu with 'ORDER HISTORY' highlighted by a yellow arrow. The middle screenshot shows a table of orders with columns for order ID, date, amount, and status. The 'VIEW' button for the second order (ID 418474) is highlighted by a yellow arrow. The bottom screenshot shows a modal window for exporting files, with the 'EXPORT' button and a file named 'invoice.pdf (Invoice)' highlighted by yellow arrows.

Order ID	Date	Amount	Status	Action
Q 418475	29/12/2018 11:05	€28.52	Sent	VIEW, RE-ORDER
Q 418474	29/12/2018 11:05	€38.67	Sent	VIEW, RE-ORDER
Q 416712	28/12/2018 09:34	€19.19	Sent	VIEW, RE-ORDER

## 7.2) Provjera stanja i povrata novca

Kako biste provjerili stanje na računu i informacije o povratu novca, kliknite na: **MOJ RAČUN > PLAĆANJA**

Provjerite stanje na računu

- ✓ Pronađite detalje o povratu novca
- ✓ Preuzmite sve podatke o plaćanju

RETURN TO CUSTOMERS LIST ORDER HISTORY UNSUBMITTED ORDERS + TOP-UP QUICK ORDER AXEL WINNER

MY ACCOUNT  
IMPORT ORDERS  
LOGOUT

CUSTOMER SERVICE SUBSCRIPTION FEE CATALOGUE SIGN-UP PRICING FAQ PURCHASE CREDIT CONTACT US

SEARCH

You are currently browsing products and placing orders as **AXEL WINNER**

Home / Edit customer details

### Edit customer details

CHANGE PASSWORD

CONTACT DETAILS BILLING EMAIL SETTINGS LANGUAGE PAYMENTS SECURITY

Available balance:  
Total paid:  
Last order paid with balance:

+ TOP-UP EXPORT ALL PAYMENTS

Date	Amount	Reference 1	Reference 2
27/12/2018	€36.43 EUR Refund-Order	XXXXXXXXXX	XXXXXXXXXX
25/12/2018	€10.00 EUR Refund-Order	XXXXXXXXXX	XXXXXXXXXX

## 8) Poštanske upute za AU

#	Tema	Stranica
8.1	Poštanske upute za AU	36
8.2	Primjer	37

## 8.1) AU postage instruction

- 1 Naknade za slanje B2B temelje se na logističkoj težini svakog proizvoda iz feeda
- 2 Formula: naknada za slanje B2B = osnovna naknada + logistička težina \* naknada za kg
- 3 Preuzmite SKU proizvoda i poštanski broj svoje narudžbe. Karta s [poštanskom tablicom za AU](#) i feedom za dohvaćanje podataka o logističkoj težini, osnovnoj naknadi i naknadi za kg.
- 4 Besplatna dostava: Sydney Metropolitan, Melbourne Metropolitan, Brisbane i Gold Coast imaju besplatnu dostavu.

### Napomena:

- Ova se formula može podijeliti s timom za razvoj kako bi se integrirala u vaš sustav
- Cijena dostave uključuje porez
- Za jednu narudžbu s više proizvoda, naknada za slanje svakog proizvoda posebno se obračunava i zbraja na blagajni

## 8.2) Primjer



SKU: 140752 i poslan na poštanski broj 2265

- 1 Pronađite logističku težinu proizvoda u feedu, koja je u ovom slučaju 43
- 2 Poštanski broj 2265 temelji se na regiji NSW Regional u ovome
- 3 Dobijte osnovnu naknadu od 10,46 kg i naknadu za kg od 0,64
- 4 Izračunajte cijenu dostave:  $10,46 + 0,64 * 43 = 37,98$

B	X	Y	Z	AA
SKU	logistic weight	stock arrival	Number of packages	Parcel or pallet
140752	43			2 parcel

Region	Base fee	KG fee	Zip code
NSW Regional	10.46	0.64	0200,2264-2265,2267,2278,2280-2287,2289-2300,2302-2312,2314-2331,2333-2348,2350-2361,2365,2369-2372,2379-2382,2386-2388,2390,2395-2406,2408-2411,2415,2420-2431,2439-2450,2452-2456,2460,2462-2466,2469-2490,2533-2541,2545-2546,2548-2551,2575-2588,2590,2594,2600-2612,2614-2633,2640-2647,2649-2653,2655-2656,2658-2661,2663,2665-2666,2668-2669,2671-2672,2675,2678,2680-2681,2700-2703,2705-2708,2710-2714,2716,2720-2722,2725-2727,2729-2730,2787,2790-2795,2797-2800,2803-2810,2817-2818,2820-2836,2838-2840,2842-2850,2852,2864-2871,2873-2879,2891,2898-2906,2911-2914

## 9) Propisi o autorskim pravima

#	Tema	Stranica
9.1	Propisi o autorskim pravima	39

# 9.1) Propisi o autorskim pravima

Prodavateljima je dopušteno upotrijebiti vizualne materijale koje pruža vidaXL.

- To isključuje upotrebu banera, slika skladišta, slika skladišnog osoblja i drugih materijala koji prikazuju vlasništvo vidaXL-a.
- Prodavačima je strogo zabranjeno prijavljivati i/ili registrirati zaštitne znakove ili imena domena koji sadrže element "vida" i/ili "vidaXL" ili bilo koji slični element ili logotip u vlastito ime.
- Kad dropshipper upotrijebe kodove vidaXL EAN (Europski broj artikla) i GTIN (Globalni broj trgovačke jedinice) za uvrštavanje proizvoda na internetska tržišta, dropshipper će biti dužan točno naznačiti vidaXL kao marku/dobavljača proizvoda i suzdržat će se od predstavljanja vlastite marke kao proizvođača.

Ako se prekrše vidaXL-ova pravila o kršenju autorskih prava i povredi marke, vidaXL zadržava pravo da:

- Zatraži promjenu logotipa koji prodavatelj upotrebljava
- Zatraži promjenu imena koje prodavatelj upotrebljava
- Zatraži uklanjanje slika koje prikazuju imovinu i zaposlenike vidaXL-a

U slučaju bilo kakvog kršenja prava, vidaXL zadržava pravo na poduzimanje pravnih radnji, ako je pravni slučaj otvoren i prodavatelj odbije izvršiti tražene promjene, vidaXL ima pravo prekinuti partnerstvo i ukloniti prodavatelja s vanjskih tržišta i prodajnih kanala.

Napomena: od svakog dropshippera koji prodaje na Amazonu tražimo da registrira naziv trgovine i ID prodavača. Pošaljite ih na [b2bperformance@vidaxl.com](mailto:b2bperformance@vidaxl.com) kako biste izbjegli bilo kakve pritužbe s naše strane na Amazonu.