



## Drop-shipper útmutató

<https://www.dropshippingxl.com/>

# Tartalomjegyzék

| # | Téma                     | Oldal |
|---|--------------------------|-------|
| 1 | Számlavezetés            | 3     |
| 2 | Integráció               | 8     |
| 3 | Fizetési módok           | 13    |
| 4 | Rendelésleadás           | 18    |
| 5 | Rendeléskezelés          | 26    |
| 6 | Ügyfélszolgálati kezelés | 29    |
| 7 | Pénzügy és könyvelés     | 32    |
| 8 | AU postázási utasítások  | 35    |
| 9 | Szerzői jogi szabályozás | 38    |

# 1) Számlavezetés

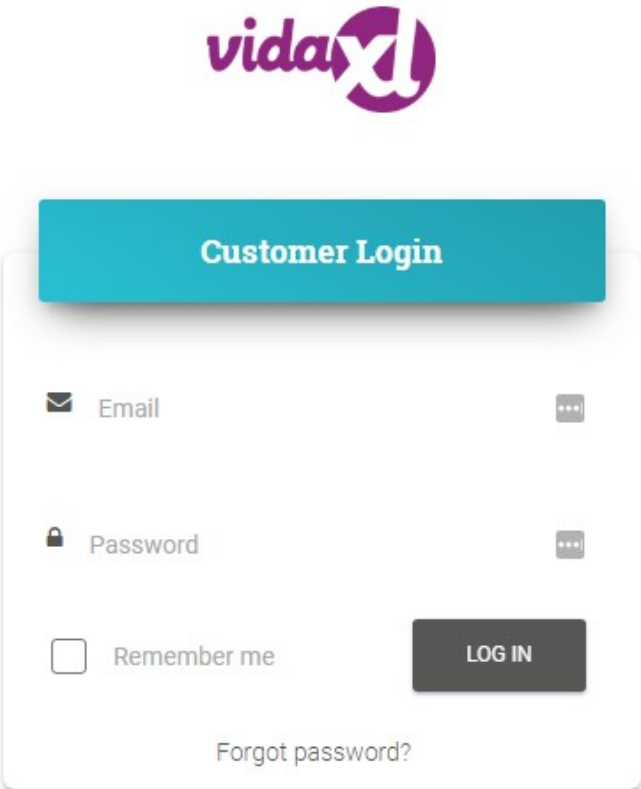
| #   | Téma   | Oldal |
|-----|--|-------|
| 1.1 | Belépés  | 4     |
| 1.2 | Jelszó változtatás                               | 5     |
| 1.3 | E-mail cím módosítása és fiók megszüntetése      | 6     |
| 1.4 | Értékesítés egy országban és határokon átnyúlóan | 7     |

# 1.1) Belépés

Az Ön által megadott adatok felhasználásával a vidaXL B2B csapata létrehozta az Ön eladói fiókját. Bejelentkezési adatait e-mailben elküldtük.

Kattintson az alábbi linkre, és az ügyfél bejelentkezési oldalára kerül:

[https://b2b.vidaxl.com/profile/customers/sign\\_in](https://b2b.vidaxl.com/profile/customers/sign_in)



vidaxl

Customer Login

Email

Password

Remember me

LOG IN

Forgot password?

Administrator Login

Sales Rep Login

# 1.2) Jelszó változtatás

Módosíthatja fiókadatait, ha a következőkre kattint: **SAJÁT FIÓK > JELSZÓ MÓDOSÍTÁSA**



Home / Edit customer details

## Edit customer details

[CHANGE PASSWORD](#)

CONTACT DETAILS BILLING EMAIL SETTINGS LANGUAGE PAYMENTS SECURITY

\* Company name \* Address

A screenshot of a web application interface. At the top, there is a breadcrumb trail: "Home / Edit customer details". Below this is the main heading "Edit customer details". A prominent yellow arrow points to a button labeled "CHANGE PASSWORD". Below the button is a horizontal navigation menu with several options: "CONTACT DETAILS", "BILLING", "EMAIL SETTINGS", "LANGUAGE", "PAYMENTS", and "SECURITY". At the bottom of the page, there are two labels: "\* Company name" and "\* Address".

## 1.3) E-mail cím módosítása és fiók megszüntetése

Ha meg szeretné változtatni az e-mail címét vagy törölni szeretné fiókját, kattintson a KAPCSOLATFELVÉTEL lehetőségre *(további információk a 31. oldalon)*

## 1.4) Értékesítés egy országban és határokon átnyúlóan

### Értékesítés egy országban:

A [b2b.vidaxl.com](https://b2b.vidaxl.com) oldalon egy fiók csak egy szállítási országhoz tartozik.

### Határon átnyúló értékesítés:

Új ország regisztrálásához kattintson a „REGISZTRÁLÁS” gombra a vidaXL [kereskedelmi webhelyén](#). Tudjon meg többet [itt](#).

## 2) Integráció


| #   | Téma                        | Oldal |
|-----|-----------------------------|-------|
| 2.1 | CSV vagy XML termékcsatorna | 9     |
| 2.2 | WooCommerce bővítmény       | 11    |
| 2.3 | API                         | 12    |





# 2.1) CSV vagy XML termékcsatorna


## Termékintegráció

Fiókja létrehozása után üdvözlő e-mailt küldünk Önnek, amely tartalmazza a hírcsatornát is.

 A hírcsatorna tartalmazza a termékekhez szükséges összes információt, például árat, raktárkészletet, leírásokat és képeket.

 A hírcsatorna tartalmaz információkat arról is, hogy az ügyfél várhatóan hány csomagot kap.

 A hírcsatorna időben történő frissítésével elkerülhető az árrés elvesztése.

 Az új termékek listája minden szerdán megjelenik a <https://b2b.vidaxl.com/> oldalon, de a hírcsatornán mindig időben frissül.

### Megjegyzés:

- ✓ Minden ország rendelkezik megfelelő hírcsatornával. Ezeket a hírcsatornákat lefordítják az ország helyi nyelvére
- ✓ Új termékek kerülnek feltöltésre és naponta frissülnek
- ✓ Napi készletfrissítések
- ✓ Napi árfrissítések

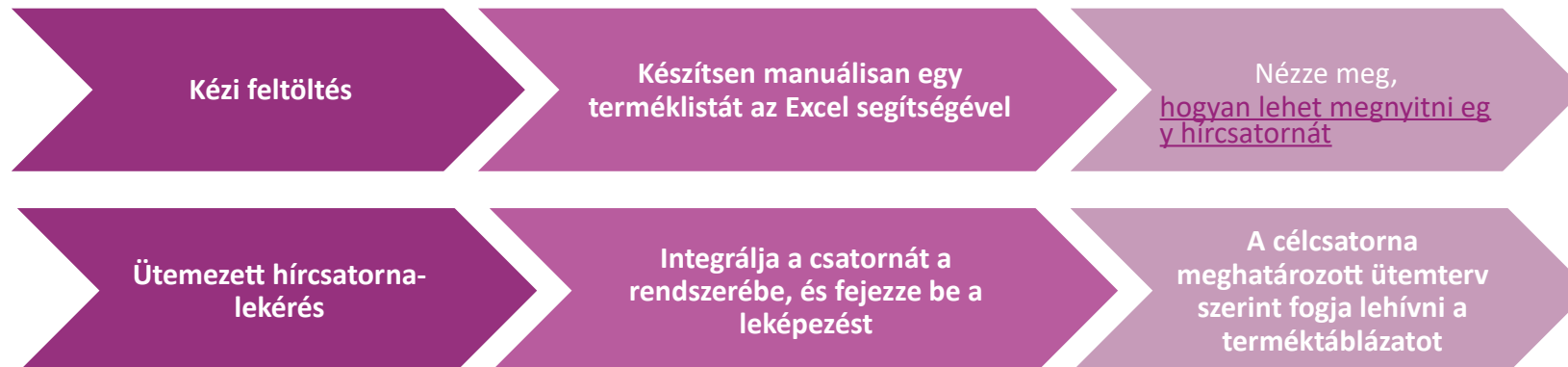
## 2.1) CSV vagy XML termékcsatorna

🔍 Ha a készlet 0, de van 0,00-tól eltérő ár ➡ a termék később újra raktáron lesz.

Ha az ár 0,00 ➡ a termék kikerül a termékcsatornából, és nem értékesíthető.

Nem eladható termékek is kaphatók innen.

🔍 Általánosságban elmondható, hogy kétféleképpen nézhetjük meg a termékadatok integrációját és a hírcsatorna létrehozását *(az XML-hírcsatorna nehezen nyitható meg Excelben a nagy fájl méret miatt)*.




## 2.2) WooCommerce bővítmény

### Termék és rendelés integráció

Ha nem rendelkezik speciális informatikai csapattal, használhatja közvetlenül a WooCommerce vidaXL alkalmazásait:

Új termékek automatikus feltöltése

 Használja ki az egyszerű automatizált termékszinkronizálás előnyeit a vidaXL-lel

 Használja ki a vidaXL automatikus készlet- és árfrissítését

 Használja ki a rendelések automatikus összekapcsolását

#### Ajánló linkek:

vidaXL

<https://www.dropshippingxl.com/integrations.html>

WooCommerce  
7 napos ingyenes  
próbaidőszak

<https://www.woosa.com/software/vidaxl-dropshipping-woocommerce-plugin/>





## 2.3) API

Rendelési integráció

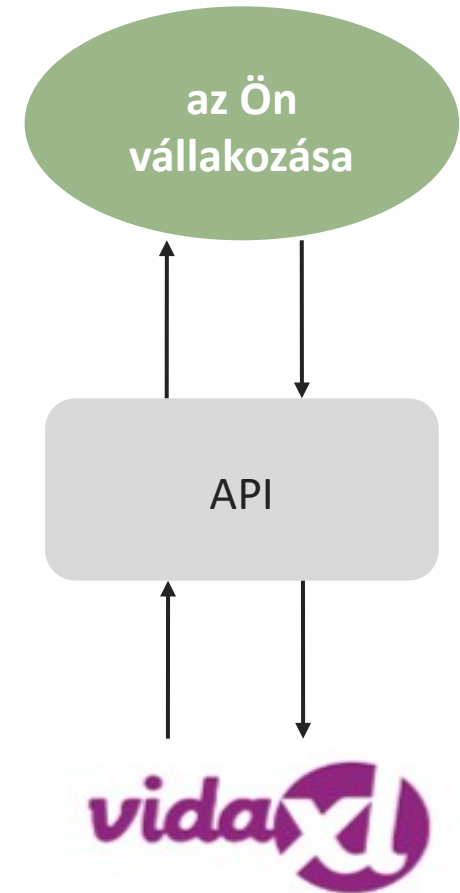
Alkatrész termékintegráció

Élvezze az automatikus rendeléshez való csatlakozás legnagyobb kényelmét, ha csatlakozik API-nkhoz.

A következőkre van lehetősége:

-  rendelés LÉTREHOZÁSA
-  MEGTUDHATJA a rendelés állapotát/nyomkövető kódjait
-  számla/jóváírás BESZERZÉSE
-  TERMÉK BE SZERZÉSE: készlet, ár, cím és kategória

Az API token a „SAJÁT FIÓK” lehetőségre kattintva találja meg. Az API beállításához kattintson [ide](#) további információkért.



# 3) Fizetési módok

| #   | Téma  | Oldal |
|-----|---|-------|
| 3.1 | Feltöltés banki átutalással/PayPal-lal/hitelkártyával | 14    |
| 3.2 | Közvetlen fizetés PayPal-lal/hitelkártyával           | 17    |

## 3.1) Feltöltés banki átutalással/PayPal-lal/hitelkártyával

A Wallet a vidaXL által kifejlesztett fizetési mód.

Kényelmessé teszi a fizetési folyamatot. Háromféle módszer áll rendelkezésre a pénztárcájának feltöltésére.

- 1) Banki átutalás**
- 2) PayPal**
- 3) Hitelkártya**

## 3.1) Feltöltés banki átutalással/PayPal-lal/hitelkártyával

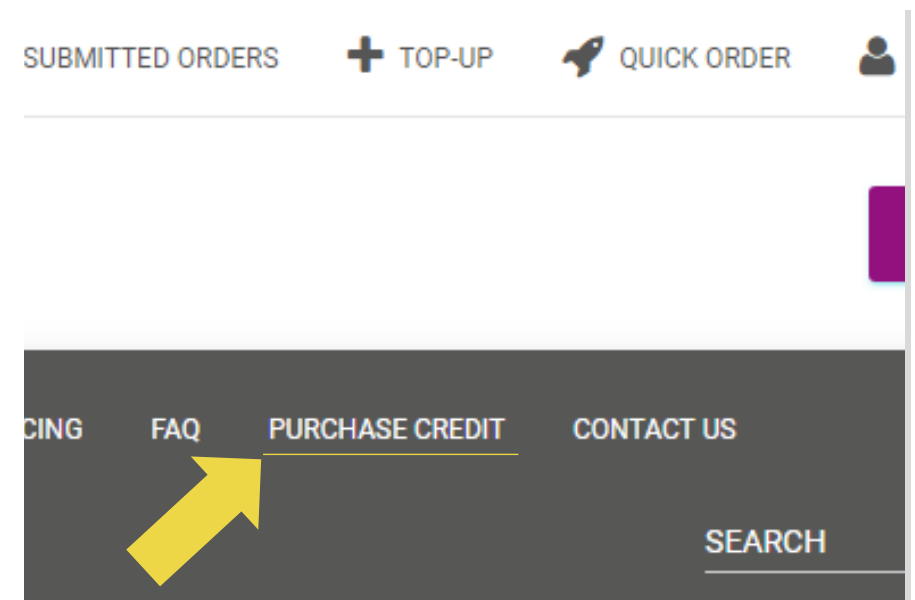
### 1) Banki átutalás

 Kattintson a következőre: **HITEL VÁSÁRLÁSA**

 Link: <https://b2b.vidaxl.com/pages/7-purchase-credit>

 Bármilyen összegű hitelt vásárolhat banki átutalással.

Amint befejezte a banki átutalást, a kézi befizetés hatékonyabbá tétele érdekében kérjük, használja a [fizetési űrlapot](#) fizetési adatainak elküldéséhez.




# 3.1) Feltöltés banki átutalással/PayPal-lal/hitelkártyával

2) PayPal

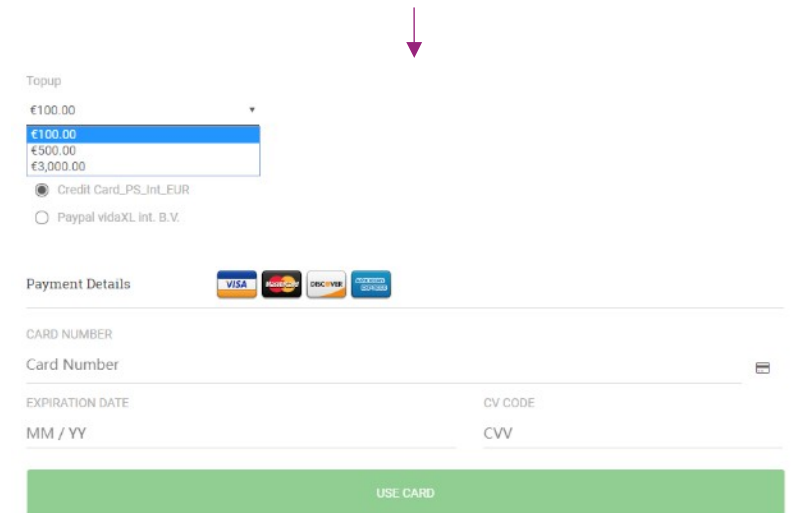
3) Hitelkártya

Kattintson a következőre: TOP-UP

 Link: [https://b2b.vidaxl.com/customer\\_payments/new](https://b2b.vidaxl.com/customer_payments/new)

 Bármilyen összeget feltölthet PayPal-on/hitelkártyán keresztül. Ez az összeg automatikusan hozzáadódik a pénztárcájához.

\* Ez a példa csak azokra a drop-shipperekre vonatkozik, akik euróval bonyolítják le a tranzakciókat







Topup

€100.00

€100.00  
€500.00  
€3,000.00

Credit Card\_PS\_IntL\_EUR  
 Paypal vidaXL Int. B.V.

Payment Details    

CARD NUMBER

Card Number

EXPIRATION DATE

MM / YY

CV CODE

CVV

USE CARD





## 3.2) Közvetlen fizetés PayPal-lal/hitelkártyával

Ha nem szeretné használni a Walletet, választhatja azt, hogy PayPal-lal/hitelkártyával fizeti ki a rendelést.



A folyamatról további részleteket a következő oldalakon talál.

**Figyelem:** Ha közvetlen fizetést használ, és eltérő szállítási címmel fizeti ki a rendeléseket, akkor nem tud fizetni. A PayPal a „nincs token” hibaüzenetet jeleníti meg. Fizethet hitel-/bankkártyával is, ha kártyái össze vannak kapcsolva a PayPal rendszerrel.

Payment Details



CARD NUMBER

Card Number



EXPIRATION DATE

MM / YY

CV CODE






CVV

USE CARD

## 4) Rendelésleadás

| #   | Téma  | Oldal |
|-----|---|-------|
| 4.1 | Megjegyzések a rendelési cím megadásával kapcsolatban | 19    |
| 4.2 | Single Rendelésleadás                                 | 20    |
| 4.3 | Tömeges rendelés importálása                          | 21    |
| 4.4 | Automatikus elhelyezés: bővítmények és API            | 25    |

## 4.1) Megjegyzések a rendelési cím megadásával kapcsolatban

-  Az „1. cím” és „2. cím” mezők egyenként legfeljebb **35** karaktert képesek felismerni. Kérjük, figyeljen erre a cím megadásakor.
-  Ha a cím tartalmaz **házzámot**, azt az „**1. cím**” mezőben kell megadni.
-  Az irányítószámnak meg kell felelnie az értékesítési ország irányítószám-formátumának (az Egyesült Arab Emírségekben nincs szükség irányítószámra), ellenkező esetben a rendelés nem adható le.
-  **A tartomány adatait kötelező kitölteni.** Országonként eltérően kell megadni.
  - Az európai címhez kérjük, küldje el ugyanazokat a városadatokat, mivel nincs szükség tartományra.
  - A kanadai, egyesült államokbeli és ausztráliai címhez kérjük, adja meg az állam adatait.
  - Az Egyesült Arab Emírségek esetében kérjük, adja meg a terület vagy a kerület adatait.
-  Az Egyesült Arab Emírségekbe szállított megrendeléseknél kérjük, töltsse ki az AE mezőt az Ország mezőbe. A városok emirátusként használhatók, beleértve Abu Dhabit, Ajmant, Dubait, Fujairah-t, Ras Al Khaimah-t, Sharjah-t és Umm Al Quwaint.

## 4.2) Single Rendelésleadás

- 1 Keresse meg a megvásárolni kívánt cikkszámot/elemeket.
- 2 Fill in the order information: customer name, delivery address, quantity, etc.
- 3 Kattintson a: **HOZZÁADÁS A MEGRENDELÉSHOZ.**
- 4 Erősítse meg a rendelési adatokat a következő gombra kattintva: **KÖVETKEZŐ.**
- 5 Fizesse ki a rendelést. 3 fizetési lehetőség áll rendelkezésre:
  - ➔ Ha elegendő egyenleggel rendelkezik fiókjában, a Wallet segítségével kifizetheti a rendelést.
  - ➔ A rendelést kifizetheti PayPal-on keresztül.
  - ➔ Végül a megrendelését hitelkártyájával is kifizetheti
- 6 Kattintson a **MEGRENDELÉS KÜLDÉSE** gombra a rendelés befejezéséhez.

Home / Furniture / Chairs / Kitchen & Dining Room Chairs / 2 Eetkamerstoelen met ijzeren poten lichtgrijs

**2 Eetkamerstoelen met ijzeren poten lichtgrijs**

Category Furniture > Chairs > Kitchen & Dining Room Chairs  
Code: 242274  
SKU: 015626502745  
Weight: 17.8 Kg

DESCRIPTION

Deze set bestaat uit 2 moderne eetkamerstoelen. Die zijn afzetbaar op stevige, maar ook ergonomisch ontworpen zit- en rugleuningen. Ze hebben zowel een vleugelvoet als een 180° draaiende zitting. De stoelen zijn afzetbaar en te gebruiken in een eetkamer of woonkamer. Ze zijn gemaakt van hoogwaardig metaal en hebben een superzachte zitting. Door de ondersteuning van de stevige ijzeren poten zijn de eetkamerstoelen stabiel en gaan ze lang mee. De levering bevat 2 eetkamerstoelen.

- Kleur: lichtgrijs
- Materiaal: houten frame + ijzeren poten + hoogwaardige stof
- Totale afmetingen: 44 x 69 x 79 (H x D x H)
- Breedte zitting: 44 cm
- Diepte zitting: 48 cm
- Hoogte zitting van de grond: 47 cm
- Levering bevat 2 eetkamerstoelen
- Materiaal: Polyester: 100%

Available  
Delivered in 3 days (Monday 18/12/2016)

**€44.36**

DELIVERY ADDRESS

Ackmann, Akemannstr. 71, Mals, Germany, 02324  
In Address

1

ADD TO ORDER

|             |                      |         |         |
|-------------|----------------------|---------|---------|
| Address     | 111 RUE MAX COURRIEU | City    | LOUPIAN |
| Province    | AAA                  | Country | France  |
| Postal Code | 34140                |         |         |

Payment option

Wallet €5,135.28

Paypal vidaXL int. B.V.

Comments

Order reference

**SEND ORDER**

## 4.3) Tömeges rendelés importálása

Tömeges rendelések importálásával időt takaríthat meg a termékek vásárlásakor.

- 1 Töltse le a mintát. Kattintson a: **RENDELÉSEK IMPORTÁLÁSA > Mintafájl importálása**
- 2 Töltse ki a szükséges adatokat, majd kattintson az **IMPORTÁLÁS ÉS ELŐNÉZET** gombra

ORDER HISTORY IMPORT ORDERS UNSUBMITTED ORDERS

PURCHASE CREDIT CONTACT US

Add the Excel file with your orders details and submit.  
The columns required are the following:  
order\_reference, order\_comments, product\_code, quantity, address, address2, province, city, c

Sample file import

Choose File  
 No file chosen

## 4.3) Tömeges rendelés importálása

Az importálási modellnél vegye figyelembe a következőket:

A piros oszlopok kitöltése kötelező. A rendelési hivatkozás

belső rendelési azonosítóként fog szolgálni.

- ✓ Ha rendelése egynél több cikkszámot tartalmaz, a rendelést feloszthatja 2 vagy több sorra.

| A               | B            | C        | D                | E        | F        | G         | H       | I           | J           | K             |
|-----------------|--------------|----------|------------------|----------|----------|-----------|---------|-------------|-------------|---------------|
| order_reference | product_code | quantity | address          | address2 | province | city      | country | postal_code | phone       | name          |
| b2c_99          | CODE99       | 5        | Hobbemastraat 19 |          |          | Amsterdam | NL      | 1071 XZ     | 31339123992 | Lucas Janssen |
| b2c_99          | CODE81238    | 10       | Hobbemastraat 19 |          |          | Amsterdam | NL      | 1071 XZ     | 31339123992 | Lucas Janssen |
| b2c_100         | CODE99       | 5        | 16 Piccadilly    |          |          | London    | GB      | W1J 0DE     | 44201999382 | Max Bakker    |
| b2c_100         | CODE81238    | 10       | 16 Piccadilly    |          |          | London    | GB      | W1J 0DE     | 44201999382 | Max Bakker    |
| b2c_100         | CODE14238    | 10       | 16 Piccadilly    |          |          | London    | GB      | W1J 0DE     | 44201999382 | Max Bakker    |
|                 |              |          |                  |          |          |           |         |             |             |               |
|                 |              |          |                  |          |          |           |         |             |             |               |

**Kérjük, vegye figyelembe:** a megrendelés felosztása során

meg kell győződnie arról, hogy minden szükséges

információ megegyezik, kivéve a cikkszámát (*termékkód*).

# 4.3) Tömeges rendelés importálása

Válassza ki a kitöltött fájlt

- 1 A feltöltés befejezéséhez kattintson a következőre:

**IMPORTÁLÁS ÉS ELŐNÉZET**

- 2 Megrendeléseinek megerősítéséhez és kiegyenlítéséhez kattintson a következőre:

**VÉGLEGESÍTETLEN RENDELÉSEK**

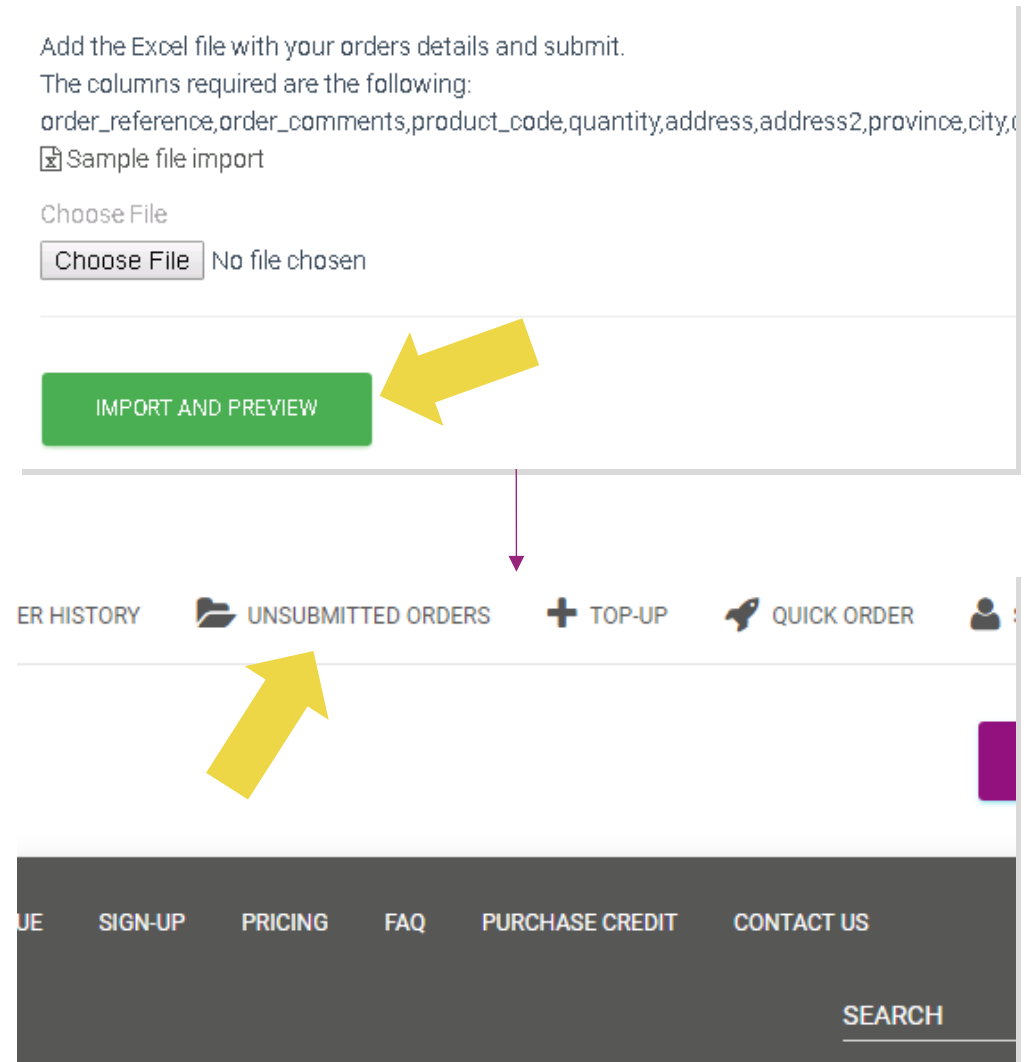
Add the Excel file with your orders details and submit.  
The columns required are the following:  
order\_reference,order\_comments,product\_code,quantity,address,address2,province,city,  
 Sample file import

Choose File  
 No file chosen

ORDER HISTORY

HOME SIGN-UP PRICING FAQ PURCHASE CREDIT CONTACT US

SEARCH



## 4.3) Tömeges rendelés importálása

A tömeges rendelésimport 2 fizetési lehetőséget kínál:



- 1 A Wallet segítségével kifizetheti a rendelést, feltéve, hogy elegendő egyenlege van a számláján.

**Válassza az összes kijelölése**

- 2 Egyedi megrendeléseket tömeges rendelésimporttal fizethet PayPal-on/hitelkártyán/pénztárcán keresztül:



**ÁTTEKINTÉS ÉS MEGERŐSÍTÉS**



# 4.4) Automatikusan elhelyezés: bővítmények és API

## **Bővítmények: WooCommerce.**

Az utasítások a 11. oldalon érhetők el

## **API**

Az utasítások a 12. oldalon érhetők el

# 5) Rendeléskezelés

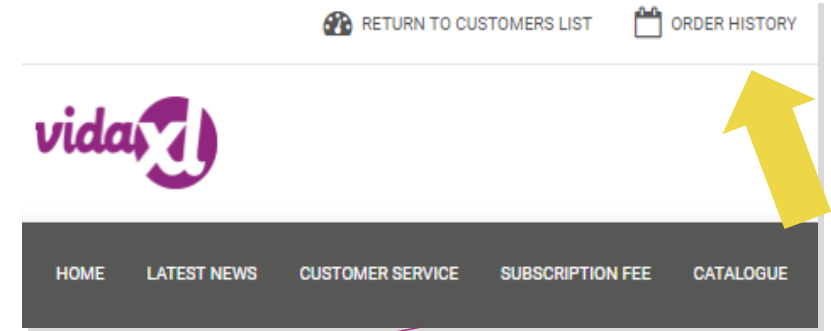
| #   | Téma                   | Oldal |
|-----|------------------------|-------|
| 5.1 | Rendelési felület      | 27    |
| 5.2 | Kézbesítési információ | 28    |

# 5.1) Rendelési felület

Az összes rendelést a következőre kattintva kezelheti:

## RENDELÉSI ELŐZMÉNYEK

- Megrendelés részletei
- Megrendelés állapota és nyomon követési száma
- Tömeges export
- Számla letöltése



## 5.2) Kézbesítési információ

 Kézbesítési információ: <https://b2b.vidaxl.com/pages/14-delivery-information>

- Legfrissebb szállítási információk
- Azon irányítószámok listája, amelyekre nem szállítunk
- Futárok az értékesítési országban

 Több csomag szállítása

- A több csomagos rendelés több kiszállítással történik. Figyeljen arra, hogy ezen információkat biztosan kerüljenek megjelenítés.
- A csomag számát a csatorna tartalmazza.

# 6) Ügyfélszolgálati kezelés

| #   | Téma                     | Oldal |
|-----|--------------------------|-------|
| 6.1 | Figyelemre méltó pontok  | 30    |
| 6.2 | Kapcsolatfelvételi űrlap | 31    |

# 6.1) Figyelemre méltó pontok

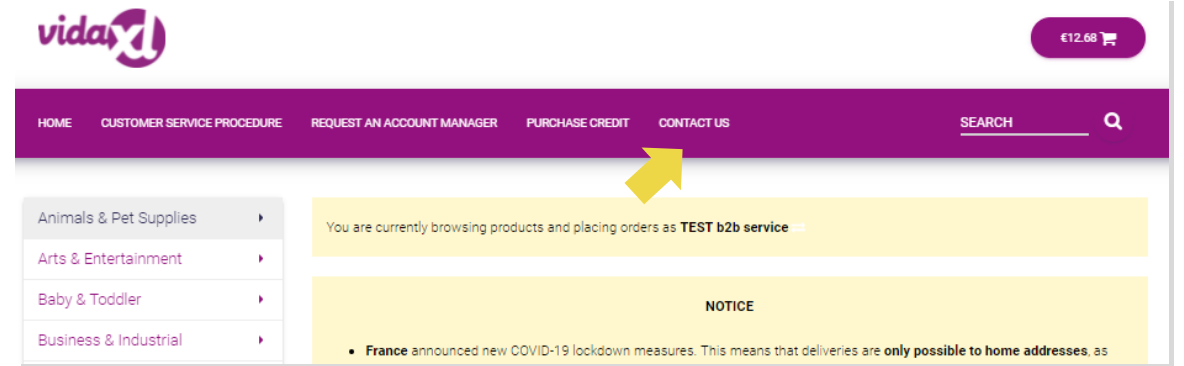
A következőket kell tudnia:

- A szolgáltatásokat csak angol nyelven biztosítjuk.
- Közvetlen ügyfélszolgálatot nem nyújtunk. Kérjük, tartózkodjon az ügyfelek e-mailjeinek továbbításától a vidaXL-nek és fordítvarsa.
- Értékesítés előtti és értékesítés utáni ügyfélszolgálati csapataink vannak. Segítséget nyújtanak kérdéseinek megválaszolásával. Kérjük, lépjen kapcsolatba a megfelelő csapattal (az elérhetőségek a következő oldalon találhatóak).

## 6.2) Kapcsolatfelvételi űrlap

A problémákkal kapcsolatos segítségért kattintson a Kapcsolatfelvétel gombra a [b2b.vidaxl.com](https://b2b.vidaxl.com) oldalon.

További információkért nyissa meg a [B2B kapcsolatfelvételi űrlap](#) használatát.



# 7) Pénzügy és könyvelés

| #   | Téma                                  | Oldal |
|-----|---------------------------------------|-------|
| 7.1 | Számla és jóváírás letöltése          | 33    |
| 7.2 | Egyenleg és visszatérítés ellenőrzése | 34    |



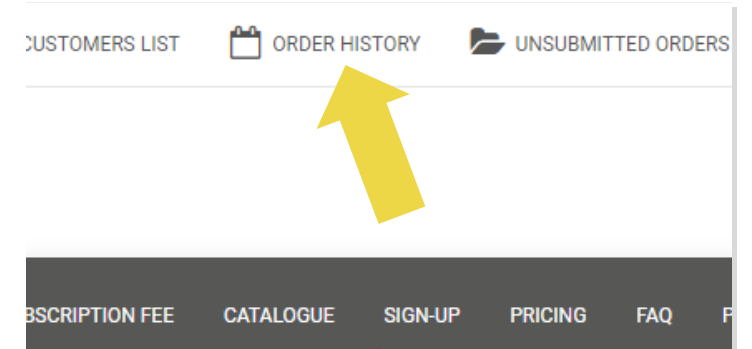
# 7.1) Invoice and credit note download

4 féle számlaletöltési módot támogatunk:

1. Kattintson a: **RENDELÉSI ELŐZMÉNYEK > Invoice.pdf** elemre
2. Kattintson a: **RENDELÉSI ELŐZMÉNYEK > EXPORT** gombra, keresse meg a „Számla” feliratú számla hivatkozást a letöltési mappában.
3. Kattintson a „Számlák exportálása” lehetőségre, és keresse meg a „Számla” feliratú számla hivatkozást a letöltési mappájában
4. Hozzáférés a számla API-hoz

## Megjegyzés:

- Törölt rendelésekről nem áll módunkban számlát kiállítani.
- A jóváírást számlának is nevezik. Számla letöltésekor is elérhető.



## 7.2) Egyenleg és visszatérítés ellenőrzése

Számlaegyenlegének és visszatérítési információinak megtekintéséhez kattintson: **SAJÁT FIÓK > FIZETÉSEK**

Ellenőrizze számlaegyenlegét

- ✓ Keresse meg a visszatérítés részleteit
- ✓ Töltse le az összes fizetési információt



## 8) AU postázási utasítások

| #   | Téma                    | Oldal |
|-----|-------------------------|-------|
| 8.1 | AU postázási utasítások | 36    |
| 8.2 | Példa                   | 37    |

## 8.1) AU Postázási utasítások

- 1 A B2B szállítási költségek a csatornáról származó egyes termékek logisztikai súlyán alapulnak
- 2 Képlet: B2B szállítási díj = Alapdíj + Logisztikai súly \* KG díj
- 3 Gyűjtse össze a termék cikkszámát és a rendelés irányítószámát. Térkép [AU postaköltség táblázattal](#) és csatornával a logisztikai súly, az alapdíj és a kg-díj adatok lekéréséhez.
- 4 Free shipping: Sydney Metropolitan, Melbourne Metropolitan, Brisbane and Gold Coast are free shipping.

### Megjegyzés:

- Ez a képlet megosztható a fejlesztőcsapattal, hogy integrálja a rendszerébe
- A szállítási költség tartalmazza az adót
- Több termékből álló rendelés esetén a szállítási költséget minden termékre külön-külön számítjuk fel, és összeadódik a fizetés

## 8.2) Példa

Cikkszám: 140752, és a 2265 irányítószámra küldjük.

- 1 Keresse meg a termék logisztikai súlyát a csatornán, ami ebben az esetben 43.
- 2 A 2265 irányítószám itt az NSW Regional-on alapul.
- 3 10,46 alapdíjat és 0,64 kg-díjat kap.
- 4 Számítsa ki a szállítási díjat:  $10,46 + 0,64 * 43 = 37,98$

| B      | X               | Y             | Z                  | AA               |
|--------|-----------------|---------------|--------------------|------------------|
| SKU    | logistic weight | stock arrival | Number of packages | Parcel or pallet |
| 140752 | 43              |               |                    | 2 parcel         |

| Region       | Base fee | KG fee | Zip code  |
|--------------|----------|--------|---|
| NSW Regional | 10.46    | 0.64   | 0200,2264-2265,2267,2278,2280-2287,2289-2300,2302-2312,2314-2331,2333-2348,2350-2361,2365,2369-2372,2379-2382,2386-2388,2390,2395-2406,2408-2411,2415,2420-2431,2439-2450,2452-2456,2460,2462-2466,2469-2490,2533-2541,2545-2546,2548-2551,2575-2588,2590,2594,2600-2612,2614-2633,2640-2647,2649-2653,2655-2656,2658-2661,2663,2665-2666,2668-2669,2671-2672,2675,2678,2680-2681,2700-2703,2705-2708,2710-2714,2716,2720-2722,2725-2727,2729-2730,2787,2790-2795,2797-2800,2803-2810,2817-2818,2820-2836,2838-2840,2842-2850,2852,2864-2871,2873-2879,2891,2898-2906,2911-2914 |

# 9) Szerzői jogi szabályozás

| #   | Téma                     | Oldal |
|-----|--------------------------|-------|
| 9.1 | Szerzői jogi szabályozás | 39    |

# 9.1) Szerzői jogi szabályozás

Az eladók használhatják a vidaXL által biztosított vizuális anyagokat.

- Ez nem tartalmazza a bannerek, raktárképek, raktári személyzet képei és egyéb, a vidaXL tulajdonát ábrázoló anyagok használatát.
- Az eladóknak szigorúan tilos olyan védjegyeket vagy domain neveket benyújtani és/vagy bejegyeztetni, amelyek nevükben tartalmazzák a „vida” és/vagy „vidaXL” elemet vagy bármilyen hasonló elemet vagy logót.
- Ha a dropshipperek a vidaXL EAN (Európai Cikkszám) és GTIN (Global Trade Item Number) kódjait használják a termékek online piactereken történő listázásához, a dropshipper köteles pontosan megjelölni a termék márkáját/szállítóját vidaXL-ként, és tartózkodnia kell attól, hogy saját márkájukat gyártóként mutassák be.

Ha a vidaXL szerzői jogi és márkabitorlási irányelveit megsértik, a vidaXL fenntartja a jogot, hogy:

- Kérje az eladó által használt logó megváltoztatását
- Kérje az eladó által használt név megváltoztatását
- Kérje a vidaXL tulajdonát és alkalmazottait ábrázoló képek eltávolítását

Bármilyen jogsértés esetén a vidaXL fenntartja a jogot, hogy jogi lépéseket tegyen, ha a jogi ügy folyamatban van, és a viszonteladó megtagadja a kért változtatásokat, a vidaXL-nek jogában áll felmondani a partnerséget és eltávolítani az eladót a külső piacterekről és értékesítési csatornákról.

Megjegyzés: minden Amazonon árusító drop-shippernek regisztrálnia kell az üzlet nevét és az eladó azonosítóját. Kérjük, küldje el őket a [b2bperformance@vidaxl.com](mailto:b2bperformance@vidaxl.com) címre, hogy elkerülje a tőlünk érkező panaszokat az Amazonon.